



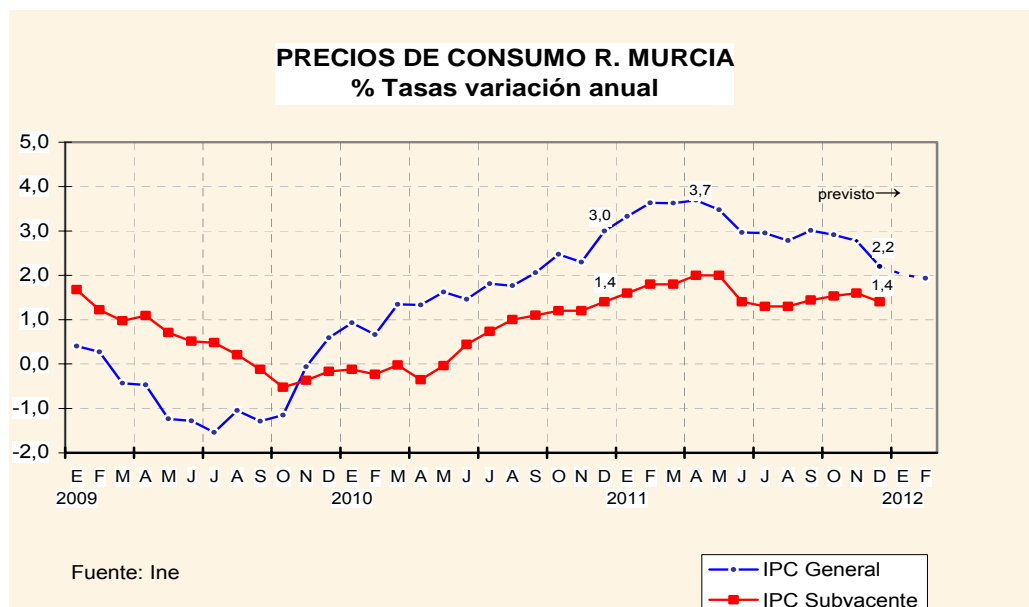
IPC Diciembre 2011

Principales Resultados:

- Se produce una fuerte reducción de la inflación regional en diciembre y el año finaliza con una variación interanual del 2,2%, dos décimas inferior a la nacional (2,4%) y ocho décimas inferior a la que se registró en diciembre de 2010.
- Sin embargo, la inflación media del conjunto del año se situó en el 3,1% frente al 1,7% registrado en el conjunto de 2010.
- Respecto al mes anterior, los precios regionales se mantuvieron constantes (0,0%), mientras los nacionales crecieron un 0,1%.
- La inflación subyacente regional se desacelera dos décimas en diciembre y se coloca en el 1,4%, una décima inferior a la subyacente nacional.

Evolución interanual en la R. Murcia:

La inflación interanual se ha desacelerado seis décimas en diciembre y ha pasado del 2,8% en noviembre al 2,2% en diciembre. Esta reducción en la tasa anual de inflación se ha debido básicamente, por una parte, a los *carburantes y combustibles*, lo que ha originado la desaceleración del grupo Transportes, y por otra parte, al tabaco, cuya subida de impuestos en diciembre de 2010 origina un considerable descenso en la tasa de variación anual del grupo *Bebidas alcohólicas y tabaco*.





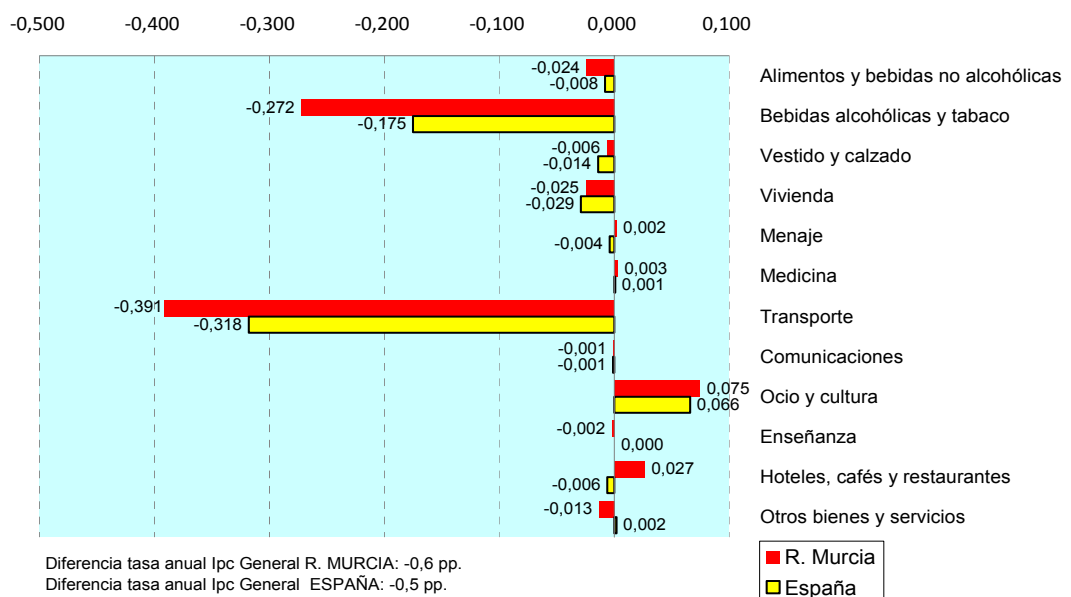
Los grupos que más han afectado a la desaceleración de la tasa anual han sido:

- ✓ **Transporte**, se desacelera 2,6 puntos en diciembre hasta situarse en el 5,4%. Esto se ha producido por el descenso del precio de *carburantes y combustibles* este año frente al fuerte aumento producido un año antes. Este grupo aporta -0,4 puntos de los -0,6 puntos de desaceleración en la inflación general.
- ✓ **Bebidas alcohólicas y Tabaco** se desacelera fuertemente (6,7 puntos) y pasa de una tasa anual del 10,3% en noviembre al 3,6% en diciembre. La subida de impuestos sobre las labores del tabaco en diciembre del año pasado, frente a la estabilidad de precios este mes de diciembre, ha originado esta reducción en la tasa anual.

Dentro de los grupos que presionaron al alza, resalta:

- ✓ **Ocio y cultura**, repunta 1,1 puntos influido por las subidas más intensas este mes de diciembre en "viaje organizado" y en el epígrafe "servicios recreativos, deportivos y culturales" (entradas a cines y teatros, espectáculos deportivos, etc.).
- ✓ **Hoteles, cafés y restaurantes**, se acelera tres décimas y se coloca en el 1,1% en diciembre. Dentro de este grupo, han sido los Restaurantes y bares los responsables de la aceleración, dado que este año han presentado crecimiento de sus precios mientras un año antes se producían retrocesos. Los hoteles, por el contrario, no han subido sus precios mientras sí lo hicieron un año antes.

Influencia de cada grupo en la tasa de variación anual del IPC



Fuente: Ine y elaboración propia



La **inflación subyacente** se reduce dos décimas en diciembre gracias al comportamiento desacelerado del tabaco, básicamente. La Región de Murcia termina el año con una tasa anual del 1,4%, una décima inferior a la nacional (1,5%).

Los componentes de ésta presentan comportamientos diferentes:

- **Los servicios** se aceleran dos décimas hasta alcanzar una tasa del 1,5%.
- **Los bienes industriales sin productos energéticos**, presentan una tasa interanual del 0,5%, una décima superior a la de noviembre.
- **Los alimentos elaborados, bebidas y tabaco** único componente no alcista, reducen su tasa anual desde el 4,4% en noviembre al 2,9% en diciembre, debido especialmente a la desaceleración del tabaco.

Y respecto a la **inflación residual**, parte más volátil de los precios y coincidente con el grupo especial *Alimentos sin elaboración y Productos energéticos*, se desaceleró 2,6 puntos y se situó en el 6,6%, mínimo del año. Sus dos componentes tuvieron un comportamiento similar, presionando ambos a la baja. En concreto,

- **Los productos energéticos**, reducen su tasa anual en casi cuatro puntos hasta situarse en el 10,8%.
- **Los alimentos no elaborados** reducen ocho décimas la tasa anual, situándose su tasa anual en el -0,6%.

COMPARATIVA TASA ANUAL %	Diciembre 2011	Noviembre 2011
IPC TOTAL	2,2	2,8
Inflación subyacente:	1,4	1,6
Servicios (con alquiler de vivienda)	1,5	1,3
Bienes industriales sin productos energéticos	0,5	0,4
Alimentos elaborados, bebidas y tabaco	2,9	4,4
Inflación residual:	6,6	9,2
Alimentos no elaborados	-0,6	0,2
Productos energéticos	10,8	14,6
General sin Alimentos, bebidas y tabaco ni productos energéticos	1,0	0,9

Evolución mensual en la R. Murcia:

En **términos mensuales** los precios de la Región de Murcia se mantuvieron estables al presentar una variación mensual del 0,0%, mientras en el conjunto nacional crecieron un 0,1%.

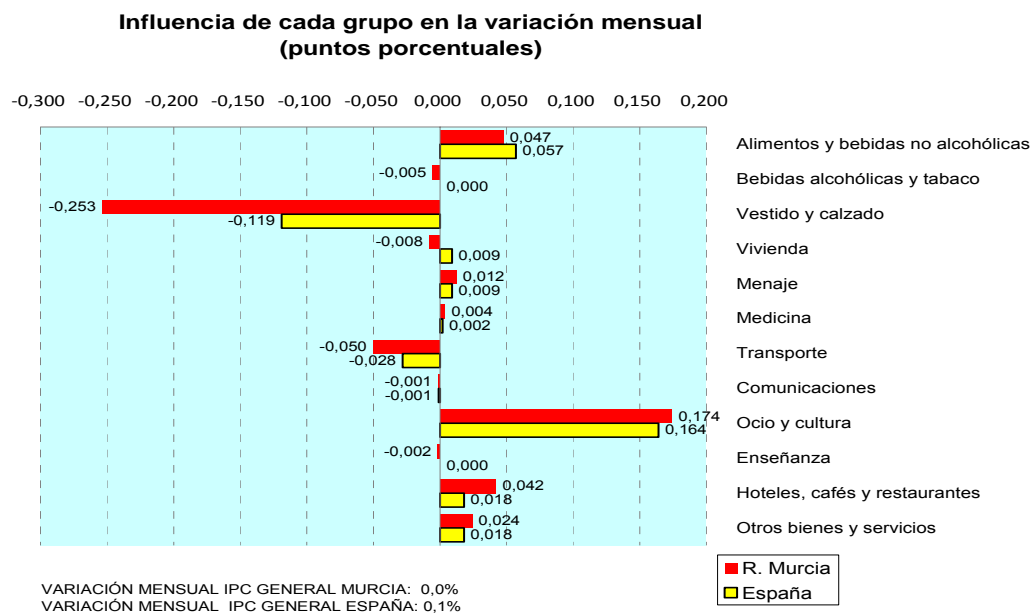


Presionando a la subida:

- ✓ **Ocio y Cultura**, con un aumento del 2,5% mensual, derivado sobre todo del aumento del *Viaje organizado* (11,7%), el epígrafe de mayor repercusión en la subida de este grupo.
- ✓ **Alimentos y Bebidas alcohólicas y tabaco**, registra un aumento mensual del 0,3%, siendo las rúbricas de pescado y carnes de ovino y vacuno, los más inflacionistas.
- ✓ **Hoteles, cafés y restaurantes** aumenta un 0,4% mensual, debido a la subida de los precios en restaurantes y bares.

Y entre los grupos con repercusión negativa en el índice general, destacan:

- ✓ **Vestido y calzado**, disminuye un 2,7% por el efecto de los primeros descuentos previos a las rebajas oficiales. Los mayores descensos se han dado en *Prendas de vestir de hombre* (-4,5%).
- ✓ **Transportes** desciende un 0,3% de la mano de la disminución de los precios de *carburantes y combustibles* (-0,6%).



Inflación media anual:

En el conjunto del año y teniendo en cuenta el IPC de los doce meses del año, la Región de Murcia presentó un aumento medio anual de sus precios del 3,1%, mientras en el conjunto de España el aumento fue del 3,2%. Los grupos más inflacionistas en la R. de Murcia en el conjunto del año fueron *Bebidas alcohólicas y tabaco* (10,1%), *Transporte* (9,0%) y *Vivienda* (6,6%).