



## IPC Enero 2011

### Principales Resultados:

- Este mes de enero, la inflación anual se acelera tres décimas y se sitúa en el 3,3%, la misma tasa que en el conjunto de España.
- Respecto al mes anterior, los precios regionales descendieron un 1,0% mientras los nacionales se redujeron un 0,7%.
- La inflación subyacente regional se acelera dos décimas en enero y se coloca en el 1,6%, coincidiendo con la subyacente nacional.

### Evolución interanual en la R. Murcia:

La inflación interanual se acelera tres décimas y se sitúa en el 3,3%, tres décimas por encima de la registrada en diciembre. El mayor responsable de esta aceleración en el mes de enero ha sido la subida de la electricidad y gas, que este mes acelera 5,2 puntos el subgrupo de "*electricidad, gas y otros combustibles*", hasta situar su tasa anual en el 16,5%, máximo histórico desde el inicio de la serie.

Los grupos que más han afectado a la aceleración de la tasa anual han sido:

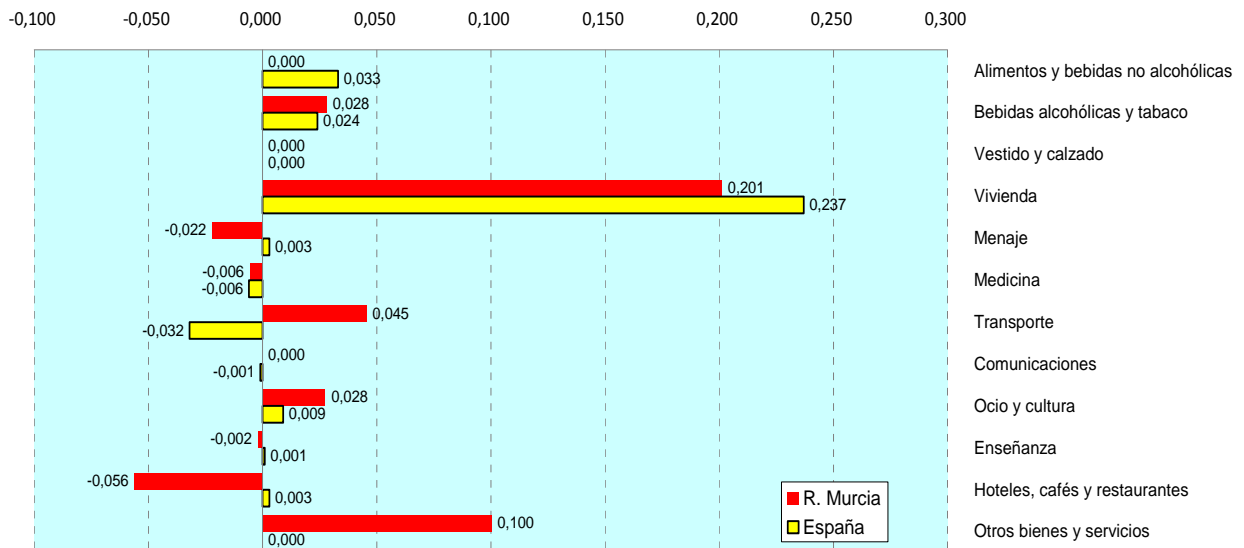
- ✓ **Vivienda**, acentúa su inflación dos puntos hasta situarse en el 7,4%, grupo muy afectado por la fuerte subida de la electricidad, así como del gas, agua y basura, que este año subieron más de lo que lo hicieron un año antes. Resalta también, dentro de este grupo, *alquiler de vivienda*, que presiona a la baja hasta quedar en el -0,3% interanual. Este grupo aporta 0,2 puntos de los 0,3 en los que se acelera la inflación general.
- ✓ **Otros bienes y servicios**, se acelera un punto en enero y se sitúa en el 3,0%. Dentro de las rúbricas que componen este grupo es de resaltar el efecto inflacionista de *artículos de uso personal*, que este mes de enero crecen un 0,7% mensual frente al descenso un año antes del -1,1%, lo que ha elevado su tasa anual hasta el 19,4% interanual, una de las rúbricas más alcistas del IPC.

Y en sentido contrario y presionando a la baja:

- ✓ **Hoteles, cafés y restaurantes**, se desacelera medio punto este mes de enero y se coloca en el 0,8%. Responsable de este retroceso han sido los *Hoteles y otros alojamientos*, que este mes de enero han rebajado sus tarifas frente a la subida experimentada un año antes, lo que ha originado que se desacelere la tasa anual de este subgrupo más de cinco puntos y se coloque en el -3,4% interanual.



### Influencia de cada grupo en el aumento de la tasa de variación anual del IPC



Fuente: Ine y elaboración propia

**La inflación subyacente** crece dos décimas y se sitúa en el 1,6%, la misma tasa que en España. De los grupos que componen esta inflación, sólo los servicios no presentan un comportamiento alcista, en concreto:

- **Los alimentos con elaboración, bebidas y tabaco** se aceleran medio punto hasta situarse en el 3,5%, siendo el tabaco el mayor responsable.
- **Los bienes industriales sin productos energéticos**, presentan una tasa interanual del 0,7%, una décima superior a la de diciembre.
- **Los servicios** se mantienen invariables en el 1,4%.

Y respecto a la **inflación residual**, parte más volátil de los precios y coincidente con el grupo especial *Alimentos sin elaboración y Productos energéticos*, se aceleró 1,4 puntos y se situó en el 12,3%. El descenso en medio punto en los *alimentos sin elaboración* no pudo compensar la fuerte aceleración de 2,5 puntos en los productos energéticos.

### Evolución mensual en la R. Murcia:

En enero descendieron los precios un 1,0% respecto al mes anterior, mientras en España el descenso fue algo más moderado (-0,7%).



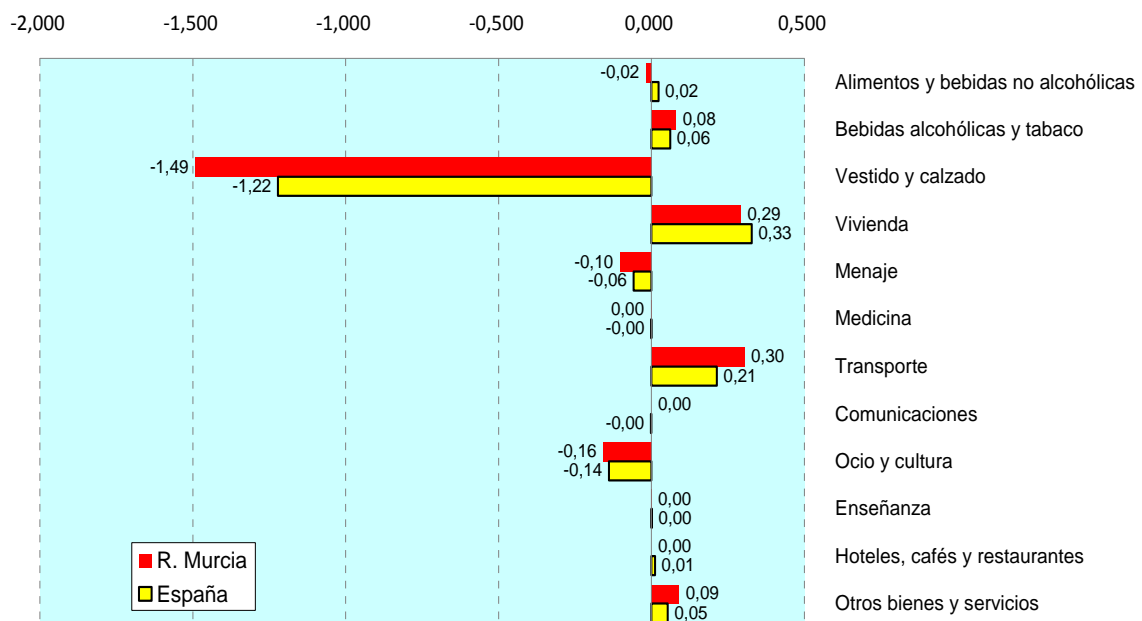
### Presionando a la baja:

- ✓ **Vestido y calzado**, disminuye un fuerte 15,9% por el efecto de las rebajas de invierno. Los mayores descensos se han dado en *Prendas de vestir de hombre* (-18,2%) y de mujer (-17,9%). Su repercusión en el índice general ha sido de -1,49.
- ✓ **Ocio y cultura**, disminuye un 2,3% por el efecto de la caída del *viaje organizado* (-9%) tras la subida de ta rifas en la etapa navideña. Su repercusión ha sido de -0,16.

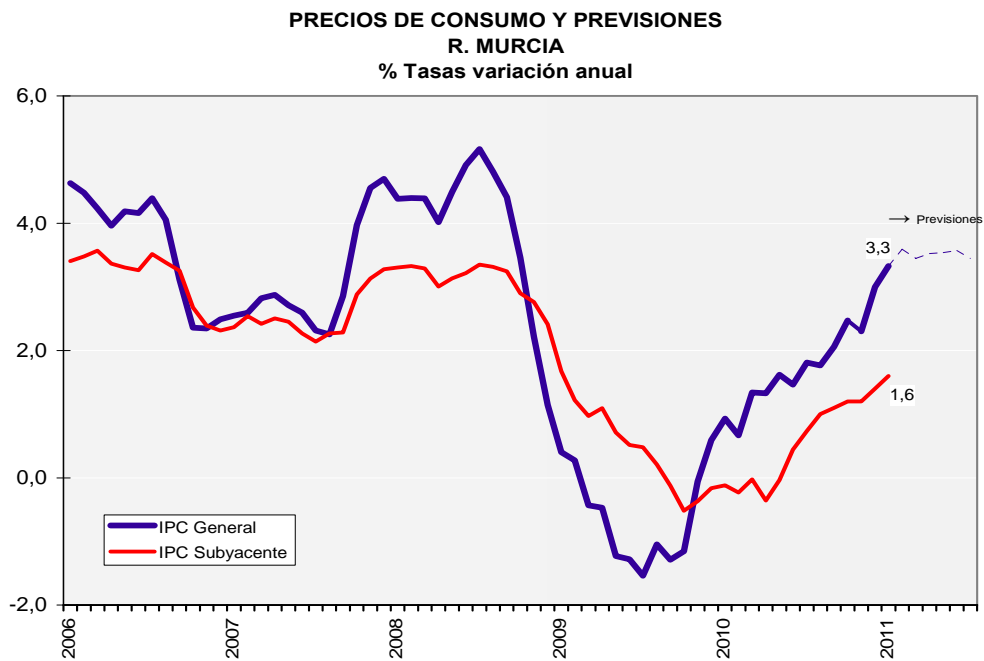
### Presionando ligeramente a la subida:

- ✓ **Transporte**, presenta una subida mensual del 2,0%, siendo de nuevo el epígrafe de *Bienes y servicios relativos a los vehículos*, el más inflacionista (3,2%), muy afectado por la subida de *carburantes y lubricantes*. La repercusión de este grupo ha sido de +0,30
- ✓ **Vivienda**, con una subida mensual del 2,9% repercute en el índice general en +0,29. Mientras el alquiler de vivienda descendía un 0,5%, la conservación de vivienda (materiales y servicios) crecía un 0,7%, siendo sin duda alguna la rúbrica de "calefacción, alumbrado y distribución de agua" la mayor responsable de la subida mensual de este grupo, dado el comportamiento fuertemente alcista de la electricidad.

Influencia de cada grupo en la variación mensual



Fuente: Ine y elaboración propia



Fuente: Ine y previsiones de la D.G Economía y Planificación

### *IPC armonizado a impuestos constantes*

Hoy se ha publicado también el dato de diciembre del IPC armonizado a impuestos constantes de España, según el cual, el año habría terminado con una inflación del 1,7% si los precios no se hubieran visto afectados por las subidas de impuestos (en vez del 2,9% que alcanzó el IPCA de diciembre).