



IPC Diciembre 2010

Principales Resultados:

- Se acelera siete décimas la inflación anual en diciembre y el año finaliza con una variación interanual del 3,0%, la más alta desde octubre de 2008 y la misma que se ha registrado en el conjunto de España.
- Respecto al mes anterior, los precios regionales y nacionales crecieron un 0,6%.
- La inflación subyacente regional se acelera dos décimas en diciembre y se coloca en el 1,4%, una décima inferior a la subyacente nacional.

Evolución interanual en la R. Murcia:

La inflación interanual se ha acelerado siete décimas en diciembre y ha pasado del 2,3% en noviembre al 3,0% en diciembre. Esta aceleración de la tasa anual de inflación se ha debido básicamente, por una parte, a los carburantes, que este mes aúnan una considerable subida mensual que además se ve afectada por el descenso mensual un año antes y por otra parte, a la subida de los impuestos sobre el tabaco, que origina una fuerte presión sobre el grupo *Bebidas alcohólicas y tabaco*.

Los grupos que más han afectado a la aceleración de la tasa anual han sido:

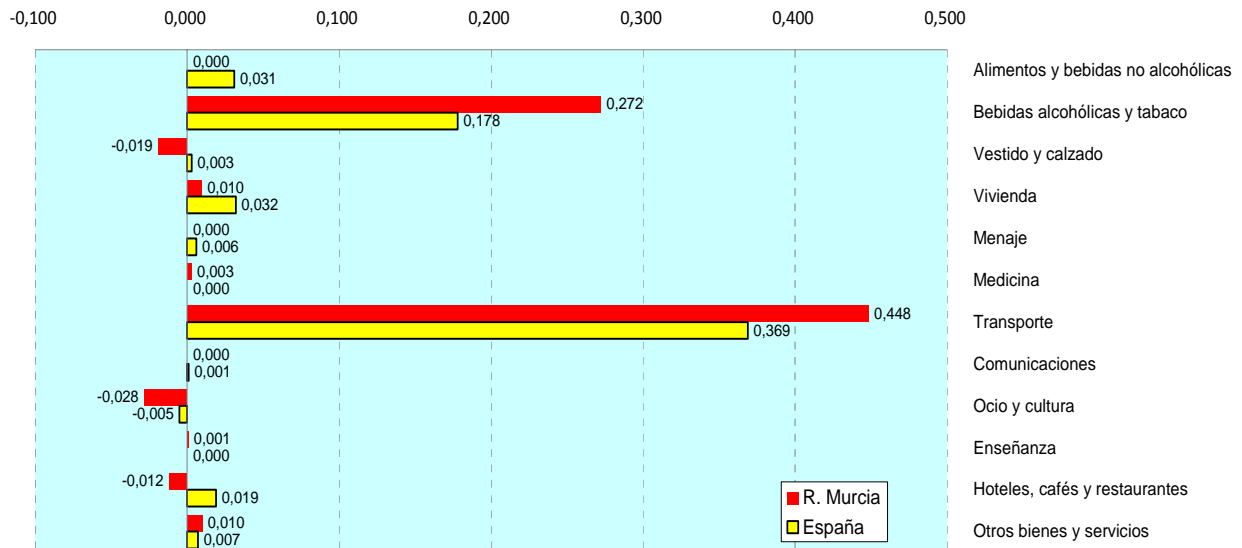
- ✓ **Transporte**, se acelera tres puntos en diciembre y se sitúa en el 9,7% en diciembre. Esto se ha producido por la fuerte subida del precio de *carburantes y combustibles* frente al retroceso experimentado un año antes. Este grupo aporta 0,5 puntos de los 0,7 en los que se acelera la inflación general.
- ✓ **Bebidas alcohólicas y Tabaco**, se acelera fuertemente (7,1 puntos) y pasa de una tasa anual del 8,4% en noviembre al 15,5% en diciembre. La subida de impuestos sobre las labores del tabaco en diciembre ha disparado la inflación anual de este grupo, responsable de 0,3 puntos de los 0,7 en los que se acelera la inflación general.

Y en sentido contrario y presionando muy ligeramente a la baja:

- ✓ **Ocio y cultura**, cuya tasa anual baja cuatro décimas influida por *Equipos y soportes audiovisuales y Artículos recreativos y deportivos*.
- ✓ **Vestido y calzado**, se desacelera dos décimas y se coloca en el 0,6% en diciembre. Este año, las bajadas del *Vestido* previas a las rebajas oficiales fueron más intensas que en diciembre del año anterior.



Influencia de cada grupo en el aumento de la tasa de variación anual del IPC



Fuente: Ine y elaboración propia

La **inflación subyacente** crece dos décimas y se sitúa en el 1,4%, la misma tasa que en España. Los componentes de ésta presentan comportamientos diferentes:

- **Los servicios** se aceleran una décima hasta alcanzar una tasa del 1,4%.
- **Los alimentos con elaboración, bebidas y tabaco** se aceleran 1,5 puntos hasta situarse en el 3,0%.
- **Los bienes industriales sin productos energéticos**, único componente no alcista, presentan una tasa interanual del 0,6%, dos décimas inferior a la de noviembre.

Y respecto a la **inflación residual**, parte más volátil de los precios y coincidente con el grupo especial *Alimentos sin elaboración y Productos energéticos*, se aceleró 2,7 puntos y se situó en el 10,9%. Sus dos componentes tuvieron un comportamiento similar, presionando ambos al alza. En concreto,

- **Los productos energéticos**, presentaron en diciembre una tasa anual del 16,1%, lo que supone una fuerte subida de 4,3 puntos frente a la existente en noviembre.
- **Los alimentos no elaborados** se aceleraron 3 décimas y se colocaron con una tasa anual del 2,7%.



Evolución mensual en la R. Murcia:

En términos mensuales los precios de la Región de Murcia experimentaron en diciembre una subida del 0,6%, al igual que subieron en España.

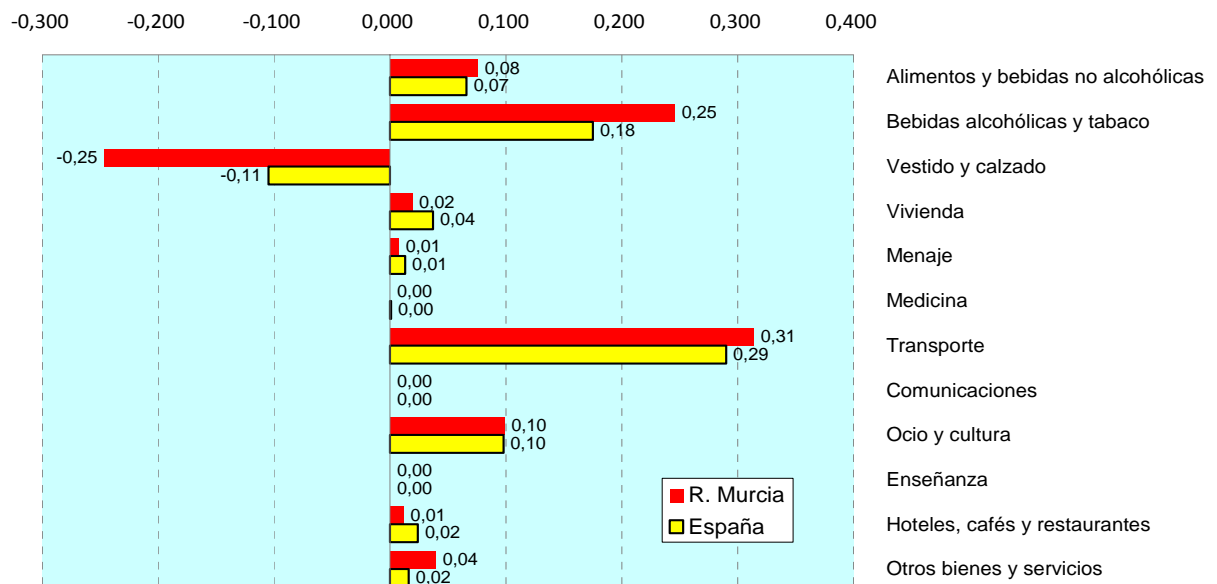
Presionando a la subida:

- ✓ **Transporte**, presenta en diciembre una subida mensual del 2,1%, siendo el epígrafe de *Bienes y servicios relativos a los vehículos* (3,3%) el más inflacionista, muy afectado por la subida de *carburantes y lubricantes*.
- ✓ **Bebidas alcohólicas y tabaco**, registra un aumento mensual del 6,4%, siendo el mayor responsable de este aumento la subida del tabaco en un 8,4%.

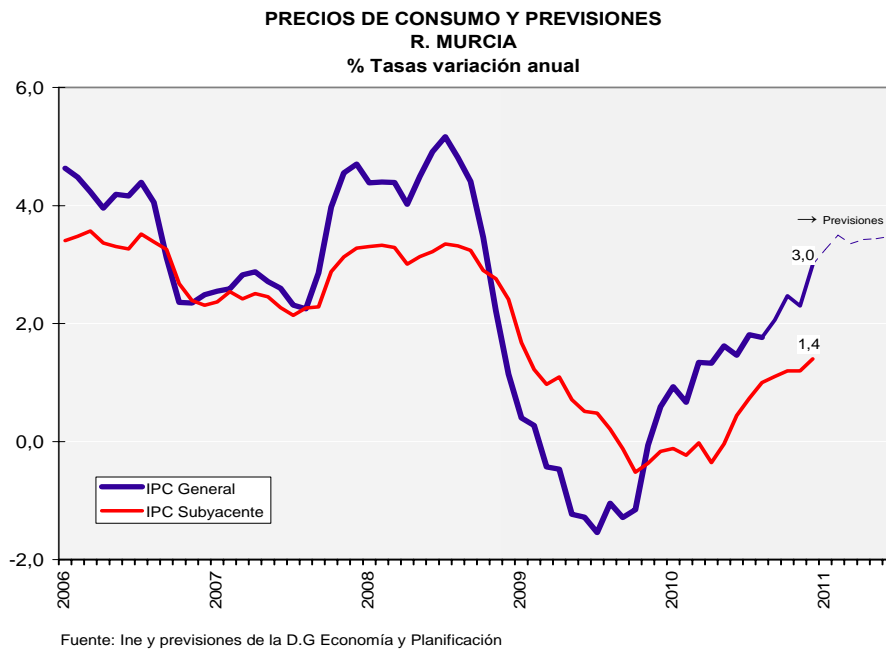
Y compensando, en sentido contrario y a la baja:

- ✓ **Vestido y calzado**, disminuye un 2,6% por el efecto de los primeros descuentos previos a las rebajas oficiales. Los mayores descensos se han dado en *Prendas de vestir de niño* (-3,2%) y de hombre (-3,1%).

Influencia de cada grupo en la variación mensual



Fuente: Ine y elaboración



Inflación media anual:

En el conjunto del año y teniendo en cuenta el IPC de los doce meses del año, la Región de Murcia presentó un aumento medio anual de sus precios del 1,7%, mientras en el conjunto de España el aumento fue del 1,8%.

A falta de la publicación del *IPC armonizado a impuestos constantes* del mes de diciembre (un mes retrasado respecto a la publicación del IPC), la inflación media anual de España habría sido del 1,0%.